

## Q1 e-mail (opcional para concorrer ao pendrive)

Answered: 47 Skipped: 6

## Q2 Qual o seu nome e endereço completo com cep para receber o pen-drive (opcional para o sorteio)?

Answered: 49 Skipped: 4

ANSWER CHOICES	RESPONSES	
Nome	100.00%	49
Empresa	0.00%	0
Endereço	100.00%	49
Número da residência e complemento	95.92%	47
Cidade/Município	100.00%	49
Estado	100.00%	49
Código postal	95.92%	47
País	95.92%	47
Endereço de email	0.00%	0
Número de telefone com DDD	97.96%	48

### Q3 Qual a cidade em que você reside?

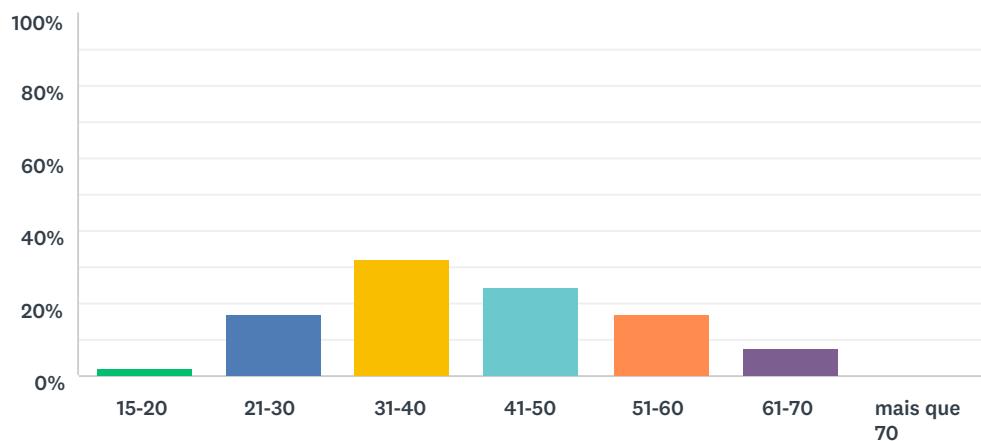
Answered: 53 Skipped: 0

## Q4 Qual o Estado em que você reside?

Answered: 53 Skipped: 0

## Q5 Qual a sua idade?

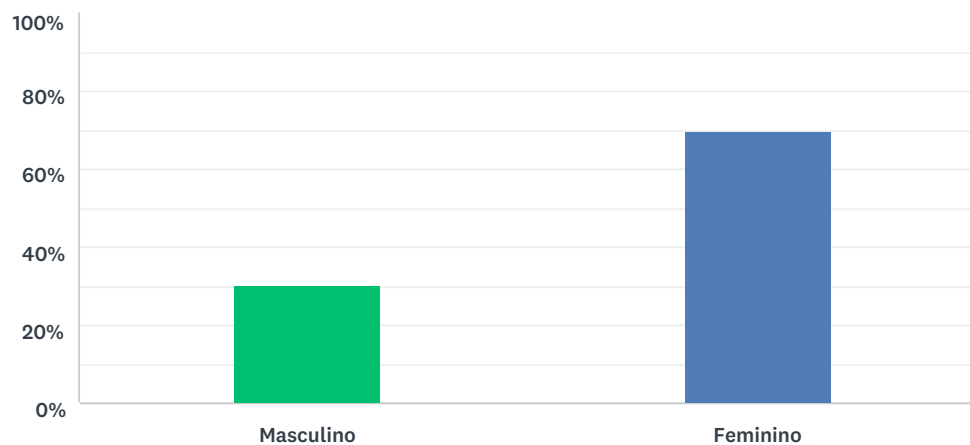
Answered: 53 Skipped: 0



ANSWER CHOICES	RESPONSES	
15-20	1.89%	1
21-30	16.98%	9
31-40	32.08%	17
41-50	24.53%	13
51-60	16.98%	9
61-70	7.55%	4
mais que 70	0.00%	0
<b>TOTAL</b>		<b>53</b>

## Q6 Qual o seu sexo?

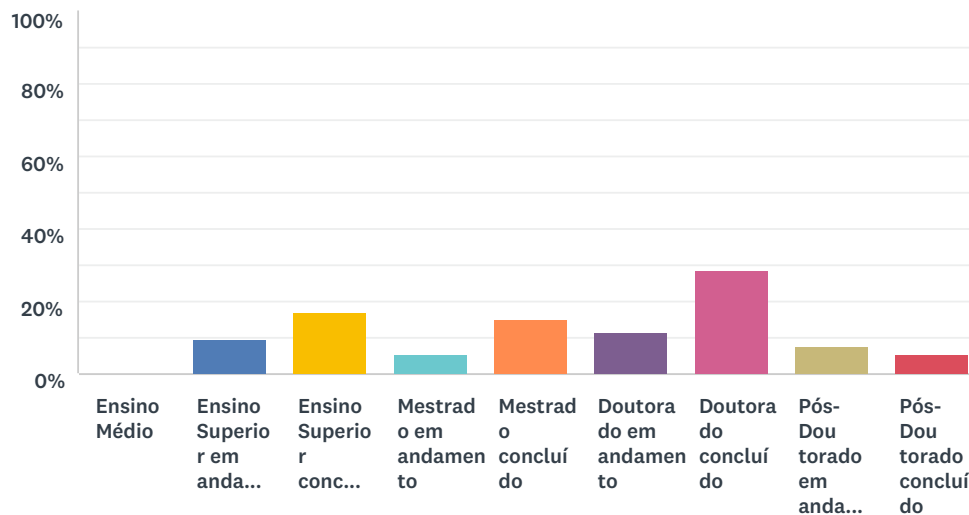
Answered: 53 Skipped: 0



ANSWER CHOICES	RESPONSES	
Masculino	30.19%	16
Feminino	69.81%	37
TOTAL		53

## Q7 Qual a sua maior titulação?

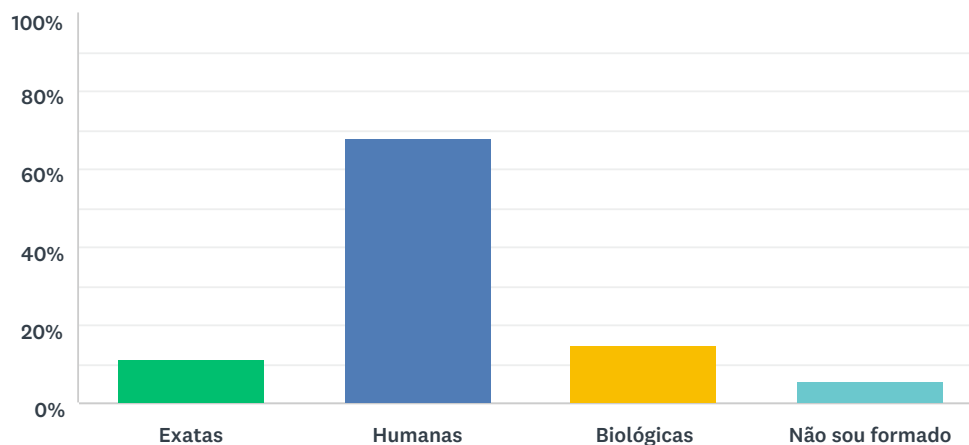
Answered: 53 Skipped: 0



ANSWER CHOICES	RESPONSES	
Ensino Médio	0.00%	0
Ensino Superior em andamento	9.43%	5
Ensino Superior concluído	16.98%	9
Mestrado em andamento	5.66%	3
Mestrado concluído	15.09%	8
Doutorado em andamento	11.32%	6
Doutorado concluído	28.30%	15
Pós-Doutorado em andamento	7.55%	4
Pós-Doutorado concluído	5.66%	3
<b>TOTAL</b>		<b>53</b>

## Q8 Qual a sua última área de formação?

Answered: 53 Skipped: 0

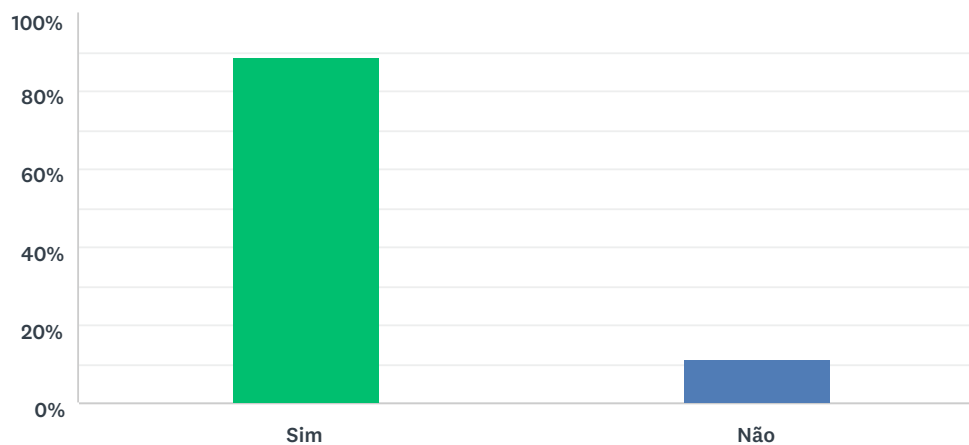


ANSWER CHOICES	RESPONSES	
Exatas	11.32%	6
Humanas	67.92%	36
Biológicas	15.09%	8
Não sou formado	5.66%	3
<b>TOTAL</b>		<b>53</b>



## Q9 Já fez algum curso na modalidade de EaD?

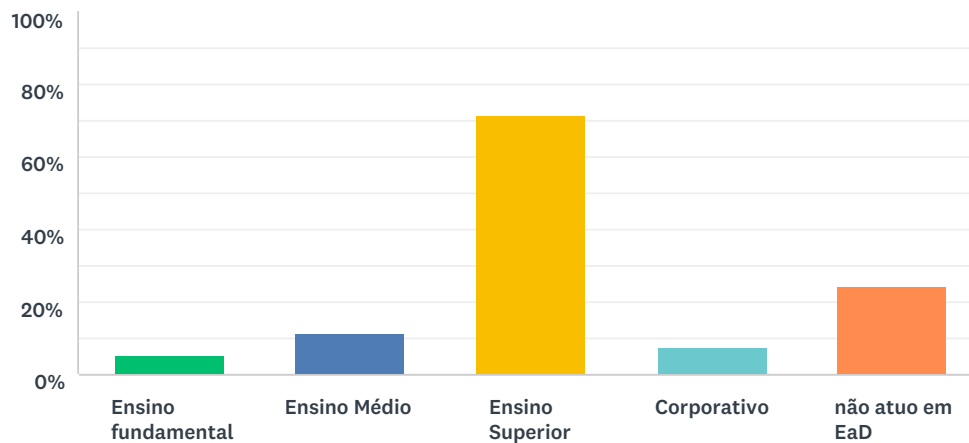
Answered: 53 Skipped: 0



ANSWER CHOICES	RESPONSES	
Sim	88.68%	47
Não	11.32%	6
TOTAL		53

## Q10 Nível de ensino (EaD) em que atua profissionalmente ? (Uma ou mais respostas)

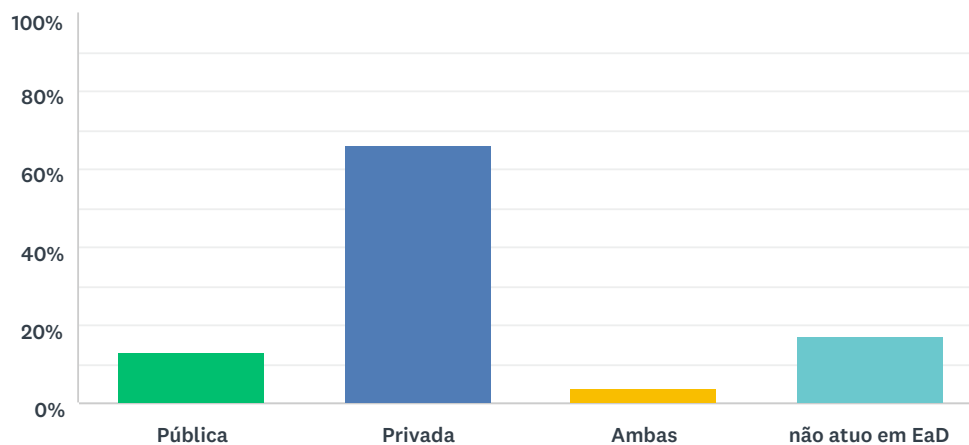
Answered: 53 Skipped: 0



ANSWER CHOICES	RESPONSES	
Ensino fundamental	5.66%	3
Ensino Médio	11.32%	6
Ensino Superior	71.70%	38
Corporativo	7.55%	4
não atuou em EaD	24.53%	13
Total Respondents: 53		

## Q11 Setor de atuação(EaD) profissional ?

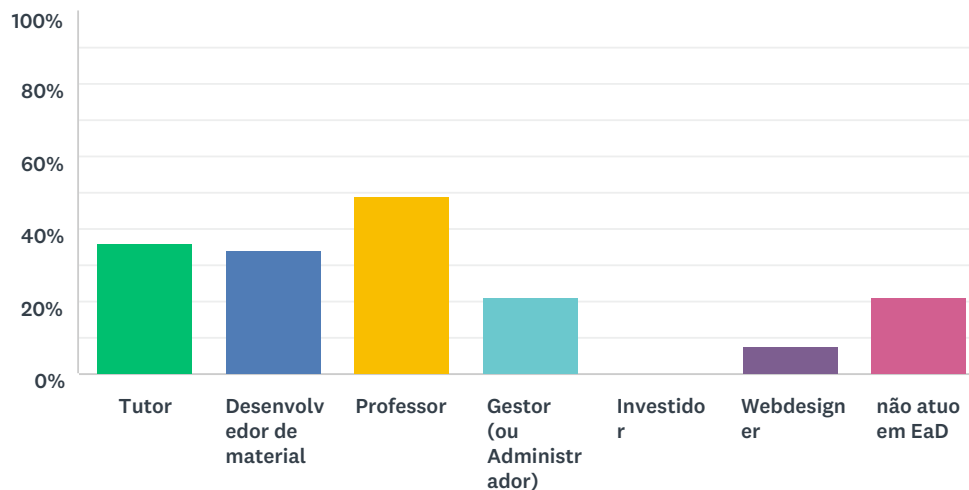
Answered: 53 Skipped: 0



ANSWER CHOICES	RESPONSES	
Pública	13.21%	7
Privada	66.04%	35
Ambas	3.77%	2
não atuou em EaD	16.98%	9
<b>TOTAL</b>		<b>53</b>

## Q12 Cargo ou função profissional em EaD ? (uma ou mais respostas)

Answered: 53 Skipped: 0



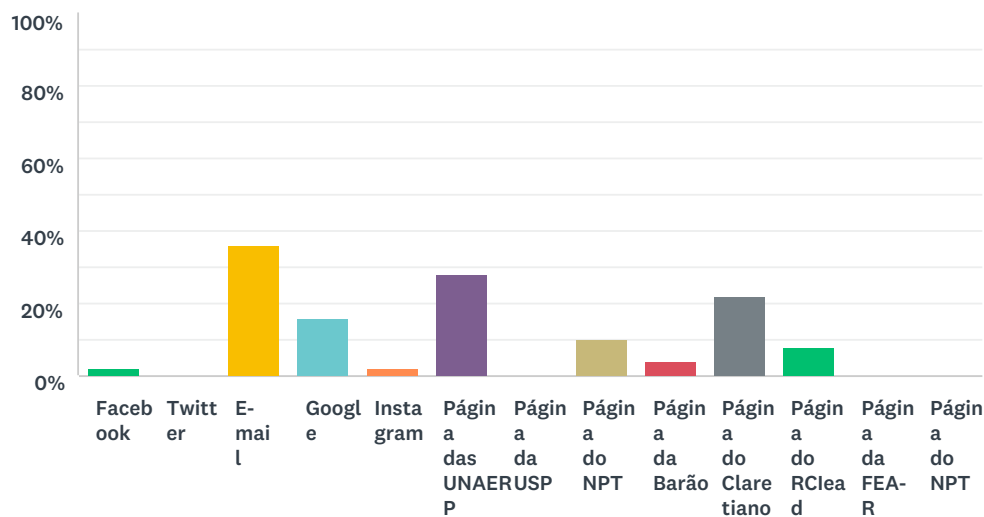
ANSWER CHOICES	RESPONSES	
Tutor	35.85%	19
Desenvolvedor de material	33.96%	18
Professor	49.06%	26
Gestor (ou Administrador)	20.75%	11
Investidor	0.00%	0
Webdesigner	7.55%	4
não atuou em EaD	20.75%	11
Total Respondents: 53		

## Q13 Empresa que trabalha?

Answered: 46 Skipped: 7

## Q14 Como soube do Evento? (uma ou mais respostas)

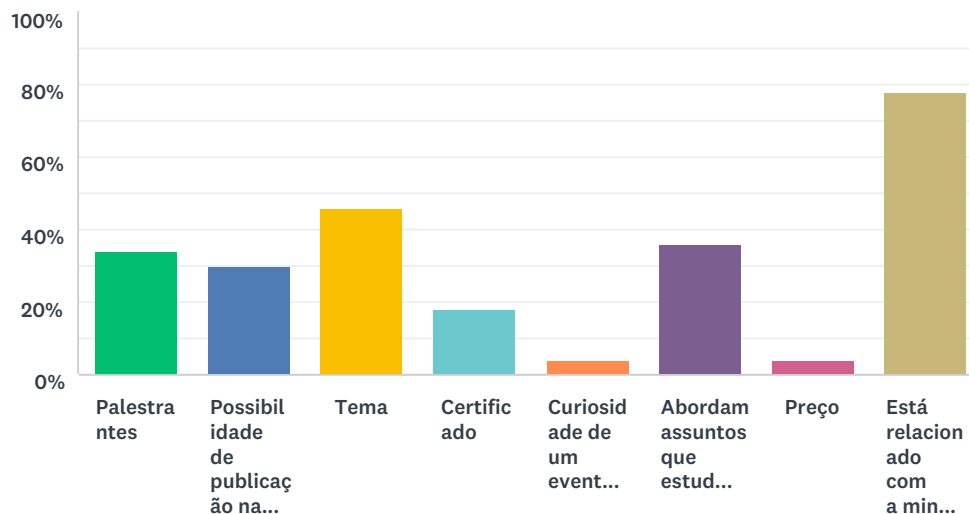
Answered: 50 Skipped: 3



ANSWER CHOICES	RESPONSES
Facebook	2.00% 1
Twitter	0.00% 0
E-mail	36.00% 18
Google	16.00% 8
Instagram	2.00% 1
Página das UNAERP	28.00% 14
Página da USP	0.00% 0
Página do NPT	10.00% 5
Página da Barão	4.00% 2
Página do Claretiano	22.00% 11
Página do RClead	8.00% 4
Página da FEA-RP	0.00% 0
Página do NPT	0.00% 0
Total Respondents: 50	

## Q15 O que o/a motivou a participar do 2 Congresso RCI/Ead - Internacional e 16 Workshop NPT (uma ou mais respostas)

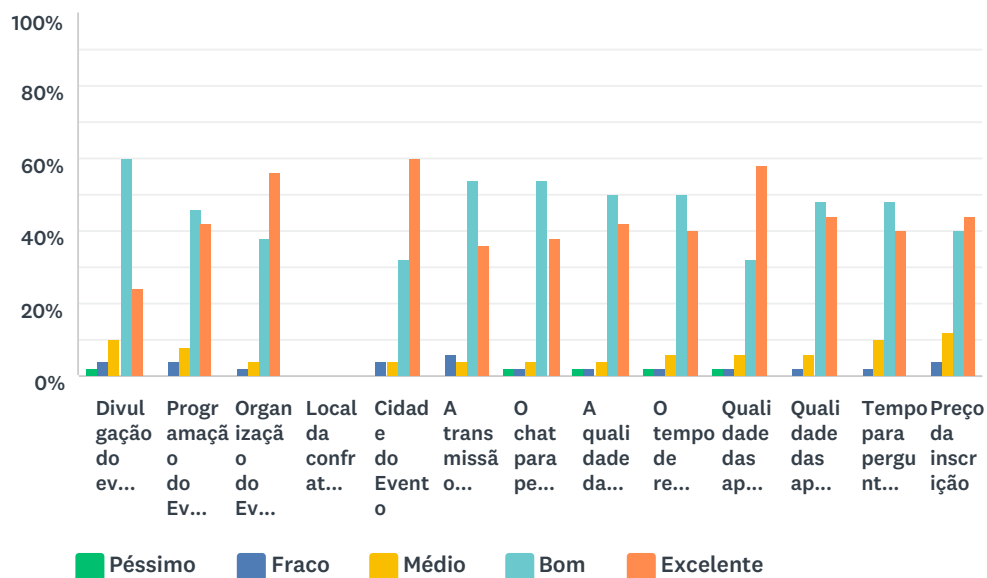
Answered: 50 Skipped: 3



ANSWER CHOICES	RESPONSES	
Palestrantes	34.00%	17
Possibilidade de publicação na revista	30.00%	15
Tema	46.00%	23
Certificado	18.00%	9
Curiosidade de um evento online	4.00%	2
Abordam assuntos que estudo e/ou pesquiso	36.00%	18
Preço	4.00%	2
Está relacionado com a minha profissão e/ou prática	78.00%	39
Total Respondents: 50		

## Q16 Para cada item, assinale a opção que melhor reflete sua opinião

Answered: 50 Skipped: 3

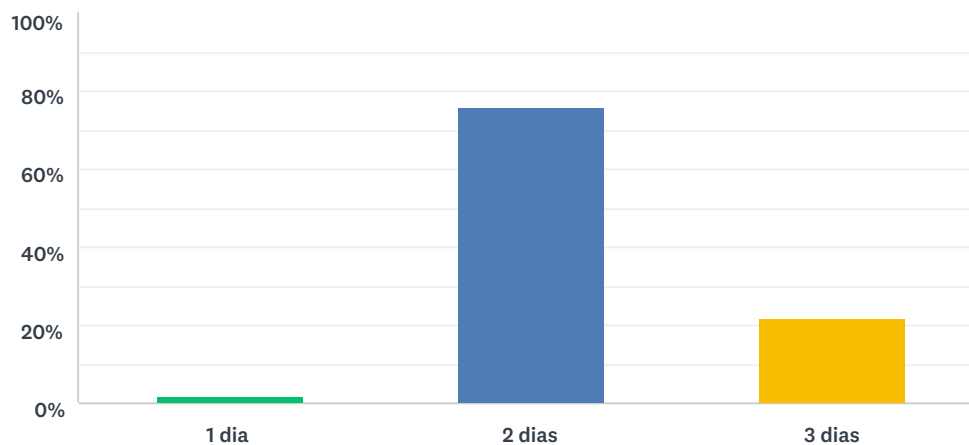


	PÉSSIMO	FRACO	MÉDIO	BOM	EXCELENTE	TOTAL
Divulgação do evento	2.00% 1	4.00% 2	10.00% 5	60.00% 30	24.00% 12	50
Programação do Evento	0.00% 0	4.00% 2	8.00% 4	46.00% 23	42.00% 21	50
Organização do Evento	0.00% 0	2.00% 1	4.00% 2	38.00% 19	56.00% 28	50
Local da confraternização	0.00% 0	0.00% 0	0.00% 0	0.00% 0	0.00% 0	0
Cidade do Evento	0.00% 0	4.00% 2	4.00% 2	32.00% 16	60.00% 30	50
A transmissão online do evento	0.00% 0	6.00% 3	4.00% 2	54.00% 27	36.00% 18	50
O chat para perguntas online durante as palestras	2.00% 1	2.00% 1	4.00% 2	54.00% 27	38.00% 19	50
A qualidade da resposta por email em relação as perguntas do evento	2.00% 1	2.00% 1	4.00% 2	50.00% 25	42.00% 21	50
O tempo de resposta por email em relação as perguntas do evento.	2.00% 1	2.00% 1	6.00% 3	50.00% 25	40.00% 20	50
Qualidade das apresentações orais	2.00% 1	2.00% 1	6.00% 3	32.00% 16	58.00% 29	50
Qualidade das apresentações do pôster	0.00% 0	2.00% 1	6.00% 3	48.00% 24	44.00% 22	50
Tempo para perguntas e discussões durante as apresentações.	0.00% 0	2.00% 1	10.00% 5	48.00% 24	40.00% 20	50
Preço da inscrição	0.00% 0	4.00% 2	12.00% 6	40.00% 20	44.00% 22	50



## Q17 Qual o número de dias ideal para um evento deste porte?

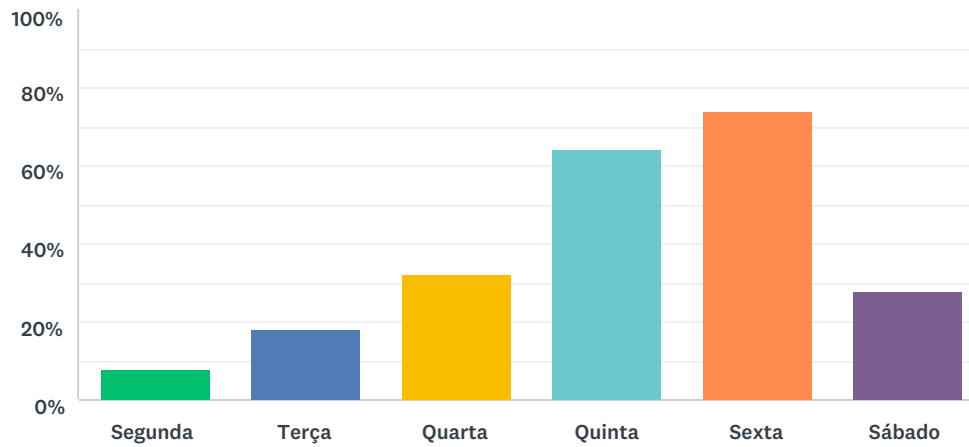
Answered: 50 Skipped: 3



ANSWER CHOICES	RESPONSES	
1 dia	2.00%	1
2 dias	76.00%	38
3 dias	22.00%	11
TOTAL		50

## Q18 Quais os dias da semana mais adequados para o próximo evento? (assine mais de uma opção)

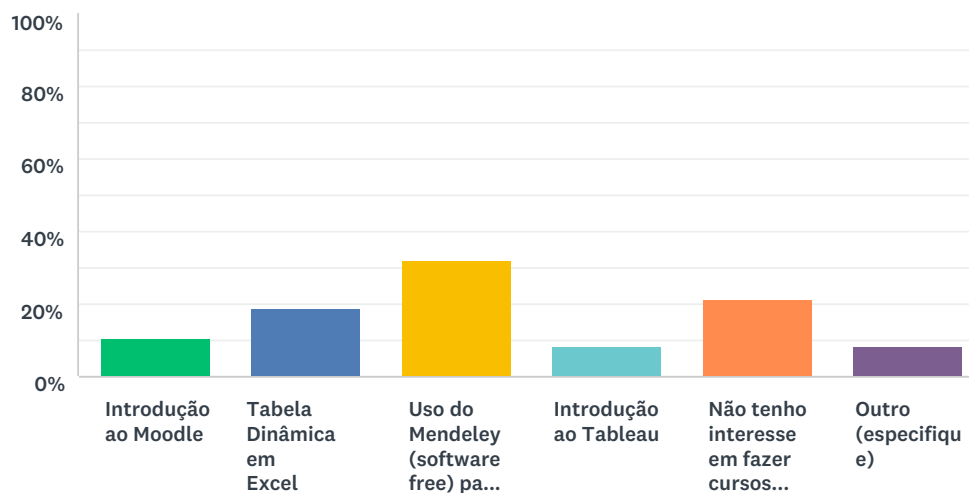
Answered: 50 Skipped: 3



ANSWER CHOICES	RESPONSES	
Segunda	8.00%	4
Terça	18.00%	9
Quarta	32.00%	16
Quinta	64.00%	32
Sexta	74.00%	37
Sábado	28.00%	14
Total Respondents: 50		

## Q19 Que tipo de curso presencial de curta duração (gratuito) gostaria de fazer durante o evento com 4 horas de duração com certificado USP?

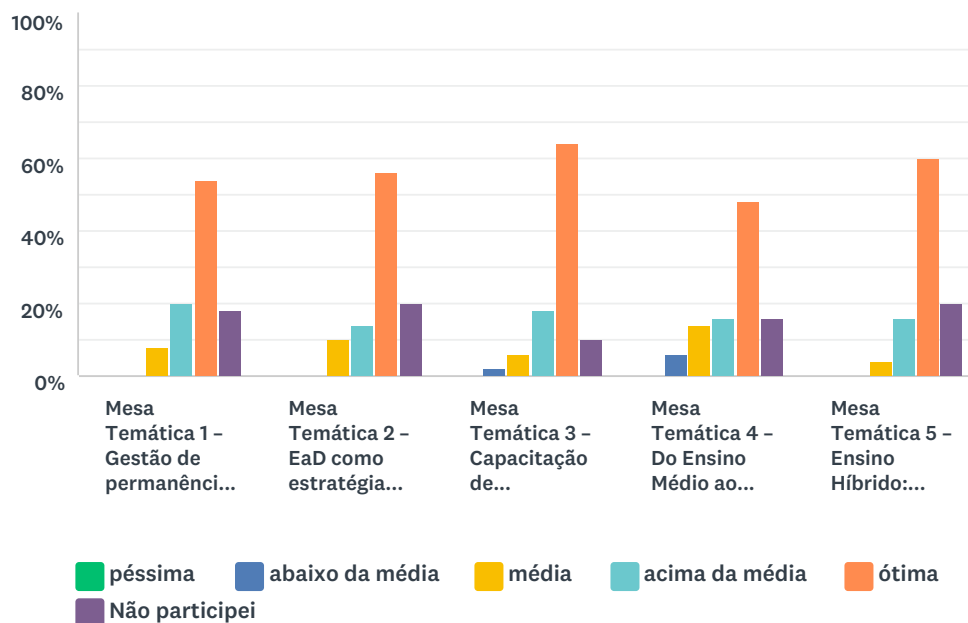
Answered: 47 Skipped: 6



ANSWER CHOICES	RESPONSES	
Introdução ao Moodle	10.64%	5
Tabela Dinâmica em Excel	19.15%	9
Uso do Mendeley (software free) para gestão de referências	31.91%	15
Introdução ao Tableau	8.51%	4
Não tenho interesse em fazer cursos presenciais de 4 horas free	21.28%	10
Outro (especifique)	8.51%	4
<b>TOTAL</b>		<b>47</b>

## Q20 Favor avaliar cada palestra/atividade:

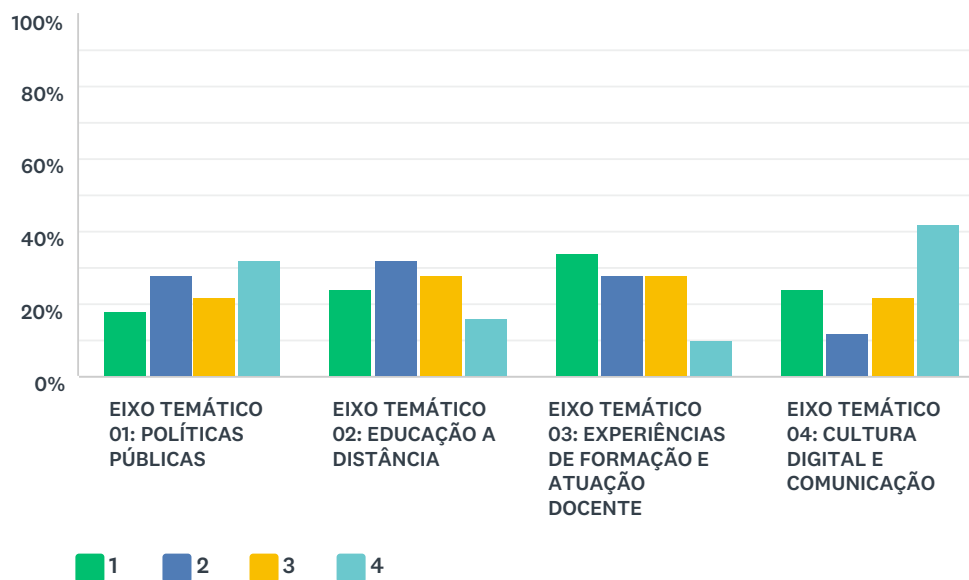
Answered: 50 Skipped: 3



	PÉSSIMA	ABAIXO DA MÉDIA	MÉDIA	ACIMA DA MÉDIA	ÓTIMA	NÃO PARTICIPEI	TOTAL
Mesa Temática 1 – Gestão de permanência na EaD – Identidade, estratégia, linguagem e canais de relacionamento – Learning Analytics	0.00% 0	0.00% 0	8.00% 4	20.00% 10	54.00% 27	18.00% 9	50
Mesa Temática 2 – EaD como estratégia para a promoção da extensão universitária	0.00% 0	0.00% 0	10.00% 5	14.00% 7	56.00% 28	20.00% 10	50
Mesa Temática 3 – Capacitação de professores para a educação mediada por tecnologias: propostas e práticas	0.00% 0	2.00% 1	6.00% 3	18.00% 9	64.00% 32	10.00% 5	50
Mesa Temática 4 – Do Ensino Médio ao Híbrido: os desafios e possibilidades da educação contemporânea	0.00% 0	6.00% 3	14.00% 7	16.00% 8	48.00% 24	16.00% 8	50
Mesa Temática 5 – Ensino Híbrido: utilizando as metodologias ativas para inverter a sala de aula	0.00% 0	0.00% 0	4.00% 2	16.00% 8	60.00% 30	20.00% 10	50

## Q21 Indique a classificação dos eixos temáticos por ordem de interesse (1 - maior interesse e 4 - menor interesse)

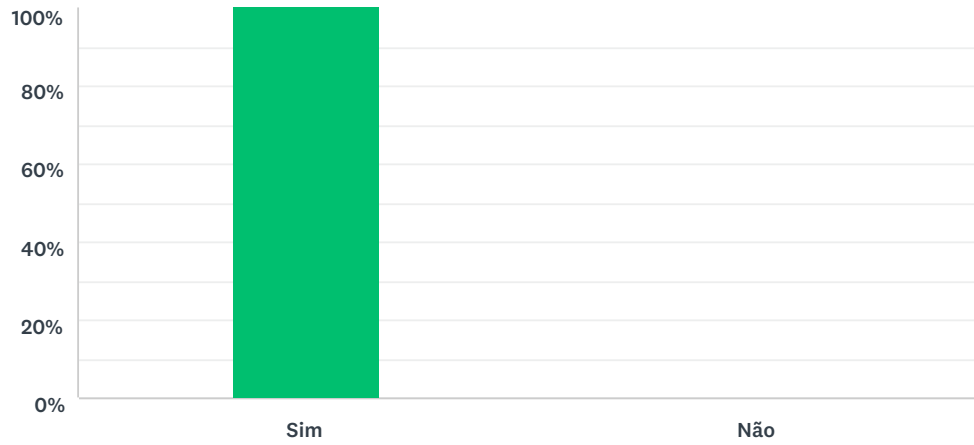
Answered: 50 Skipped: 3



	1	2	3	4	TOTAL	SCORE
EIXO TEMÁTICO 01: POLÍTICAS PÚBLICAS	18.00% 9	28.00% 14	22.00% 11	32.00% 16	50	2.32
EIXO TEMÁTICO 02: EDUCAÇÃO A DISTÂNCIA	24.00% 12	32.00% 16	28.00% 14	16.00% 8	50	2.64
EIXO TEMÁTICO 03: EXPERIÊNCIAS DE FORMAÇÃO E ATUAÇÃO DOCENTE	34.00% 17	28.00% 14	28.00% 14	10.00% 5	50	2.86
EIXO TEMÁTICO 04: CULTURA DIGITAL E COMUNICAÇÃO	24.00% 12	12.00% 6	22.00% 11	42.00% 21	50	2.18

## Q22 Você indicaria a outras pessoas a participação neste evento?

Answered: 50 Skipped: 3



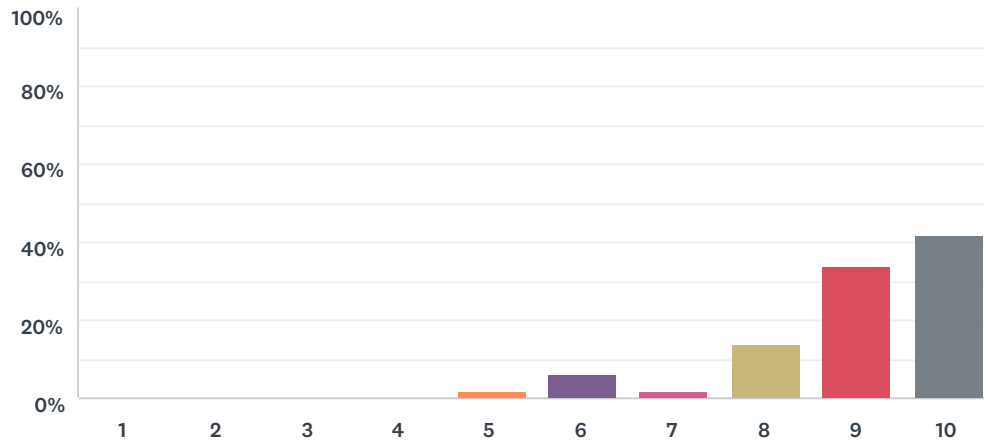
ANSWER CHOICES	RESPONSES	
Sim	100.00%	50
Não	0.00%	0
TOTAL		50

## Q23 Que tema(s) sugere, para o próximo Workshop dp NPT?

Answered: 21 Skipped: 32

## Q24 AVALIAÇÃO GERAL - Qual nota você daria para o evento?

Answered: 50 Skipped: 3



ANSWER CHOICES	RESPONSES	
1	0.00%	0
2	0.00%	0
3	0.00%	0
4	0.00%	0
5	2.00%	1
6	6.00%	3
7	2.00%	1
8	14.00%	7
9	34.00%	17
10	42.00%	21
<b>TOTAL</b>		<b>50</b>